Gesamtschule Niederwalgern

Agenda

- Überblick über das bisherige Schuljahr
- Information zur Einschränkung der Bildschirmzeit
- Information zum Umgang mit dem Passwortspeicher
- Umgang mit dem Schulportal Hessen
- Umgang mit iPad-Schadensfällen
- Vorstellung der Jugendmedienschutzarbeit

Was passiert zurzeit… Aktueller Stand der iPad-Nutzung

- **ManagedApple-ID** – Was ist das?

  vorname.nachname@appleid.mrkmz.de

  unabdingbar für schulische Nutzung!

- **Bildschirmcode, Fingerprint** (…auch für Eltern)

  Erklärung Einrichtung „touch ID"

Was passiert zurzeit... Aktueller Stand der iPad-Nutzung

- **Allgemeine Einstellungen**
  Gerätename, Fokus, AirDrop, Bluetooth, WLAN
- **Schul-Emailadresse**
  - vorname-vorname.nachname@sus.gs-niederwalgern.de
  - Nutzung des Office 365 Paketes über den Schulträger mitsamt allen Office365-Produkten

Was passiert zurzeit... Aktueller Stand der iPad-Nutzung

- **GoodNotes, Dateien-App (Ordnerstruktur)**

  GoodNotes für die digitale Heftführung

  Erklärvideo GoodNotes als digitale Agenda

Was passiert zurzeit...
Aktueller Stand der iPad-Nutzung

- **Passwortnotiz**, gesichert mit individuellem Passwort und Fingerprint

  Erklärvideo Notizen App

- **iCloud-Schlüsselbund**

Möglichkeiten/Problemstellungen schulischer-/privater Nutzung

- **Bildschirmzeit** zur Einschränkung von Apps oder genereller Nutzung
  - Erklärvideo zur Einrichtung der Bildschirmzeit
- **Akkuladung** zu Beginn des Schultages
  - Auf mindestens 90% Akkuladung zu Beginn des Schultages achten!
- **Gesperrtes iPad** wegen zu häufiger Fehleingabe von Bildschirmcodes
  - Mitnutzung von iPads von SchülerInnen und Eltern/Geschwistern
- **Seite mit verschiedenen Erklärvideos zur Einrichtung und Nutzung der iPads**

Umgang mit dem Schulportal Hessen

- **Einrichtung des Schulportals Hessen für Lernende**

  X Erklärvideo Login für Lernende im Schulportal Hessen

  X Erklärvideo Arbeiten mit der Kursmappe in „Mein Unterricht“

  X Erklärvideo „Nachrichten im Schulportal Hessen“

Umgang mit Schadensfällen

- **Schritt 1:**
  Schadensmeldung ausschließlich durch Eltern...
  - GSN-Formular zur Schadensmeldung ausfüllen
- **Schritt 2:**
  Leihgerät für SchülerInnen bei Herrn Lambmann abholen (ausschliesslich in der IT-Sprechstunde) und beschädigtes Gerät dafür mitbringen.
- **Schritt 3:**
  Rücksendung des Geräts an GSN und Rücktausch in IT-Sprechstunde.



Jugendmedienschutzarbeit an der GSN

Die Jugendmedienschutzbeauftragten (JUMBAs) der GSN stellen sich vor:

Lena Lange

Jonas Feike

Mara Belger

Lennart Knappmann

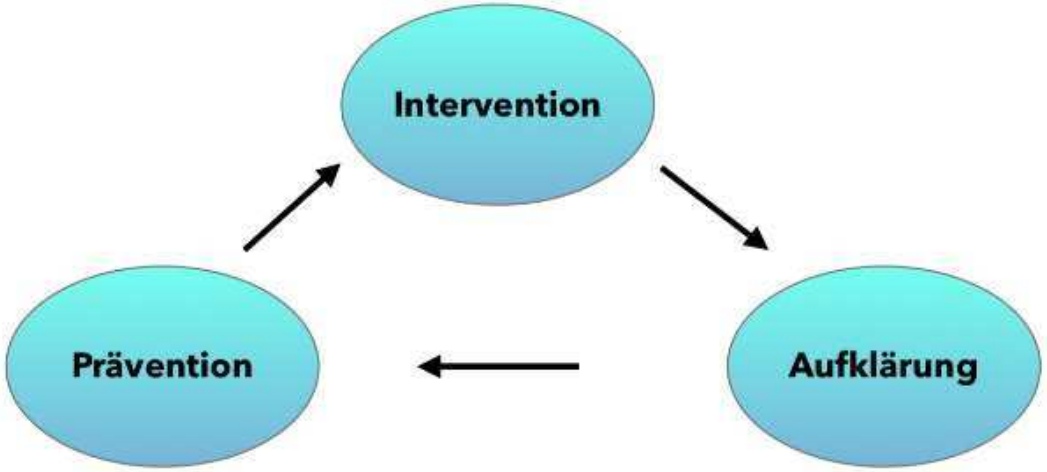

Unsere Aufgaben

Das passiert in der Medienschutzarbeit

- Schüler:innen sollen die kritische Auseinandersetzung mit digitalen Medien lernen, indem sie für mögliche Risiken und Gefahren sensibilisiert werden
- Zu den Risiken und Gefahren gehören unter anderem

  Cybergrooming

  Cybermobbing

  Beleidigung und/oder Verleumdung

  Erstellen und/oder verbreiten von Gewaltinhalten

  Erstellen, verbreiten und/oder der Besitz von Kinderpornografie

  Urheberrechtsverletzungen

Beispiele aus der Praxis

- Make-IT-Safe AG
- Grundschulprojekte
- Themenbezogene Projekte in den Klassen
- Fallbezogene Unterstützung von Kolleg:innen

Jugendmedienschutz funktioniert nur gemeinsam.

EINLADUNG ZUR ELAN VERANSTALTUNG "JUGENDMEDIENSCHUTZ AM BEISPIEL ONLINEBELÄSTIGUNGEN"

27.MAI 2025
18:30 UHR
MIT FRAU DR. SCHULZ
VIDEOKONFERENZFORMAT



Gesamtschule GSN Niederwalgern

Offene Fragerunde